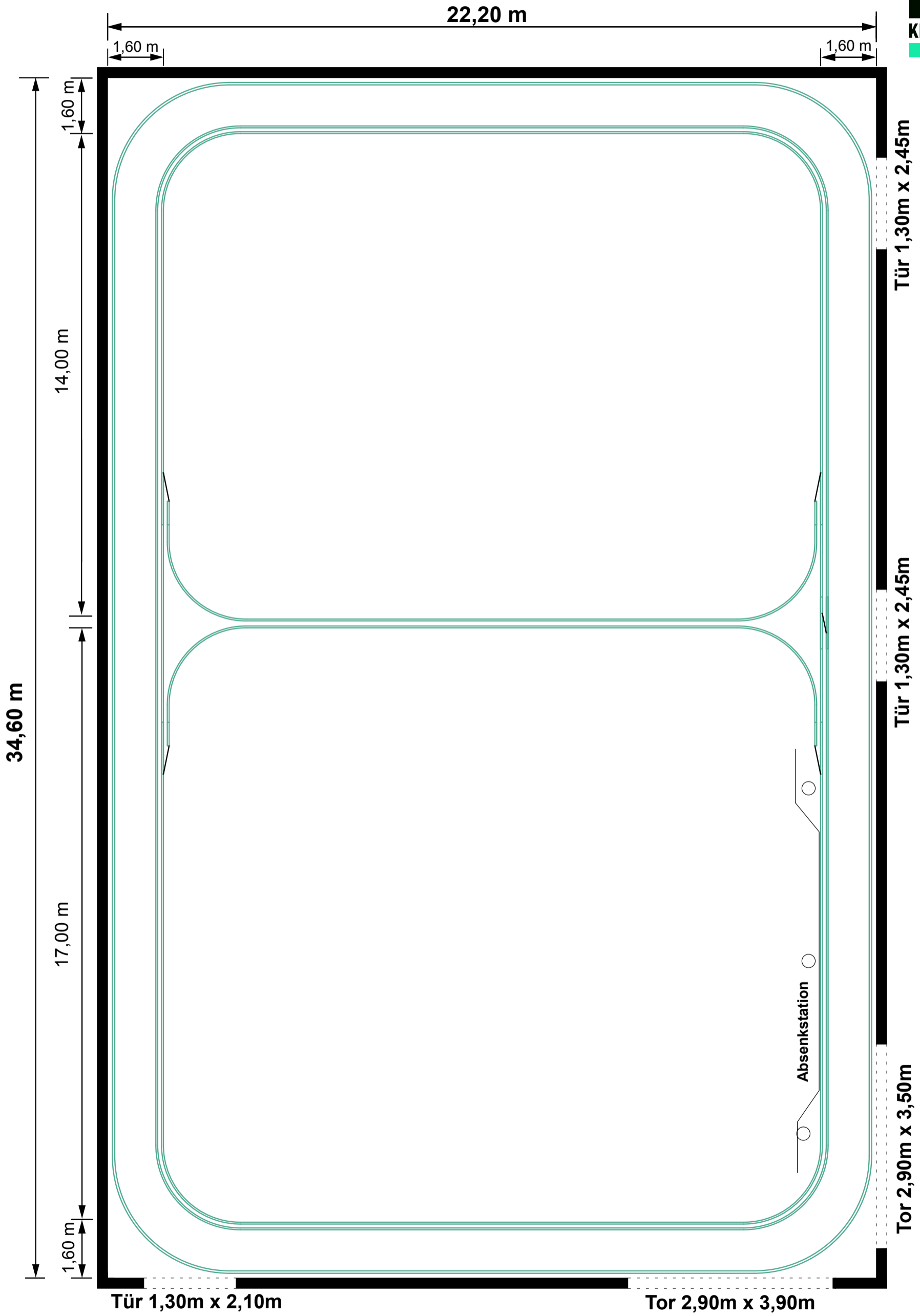
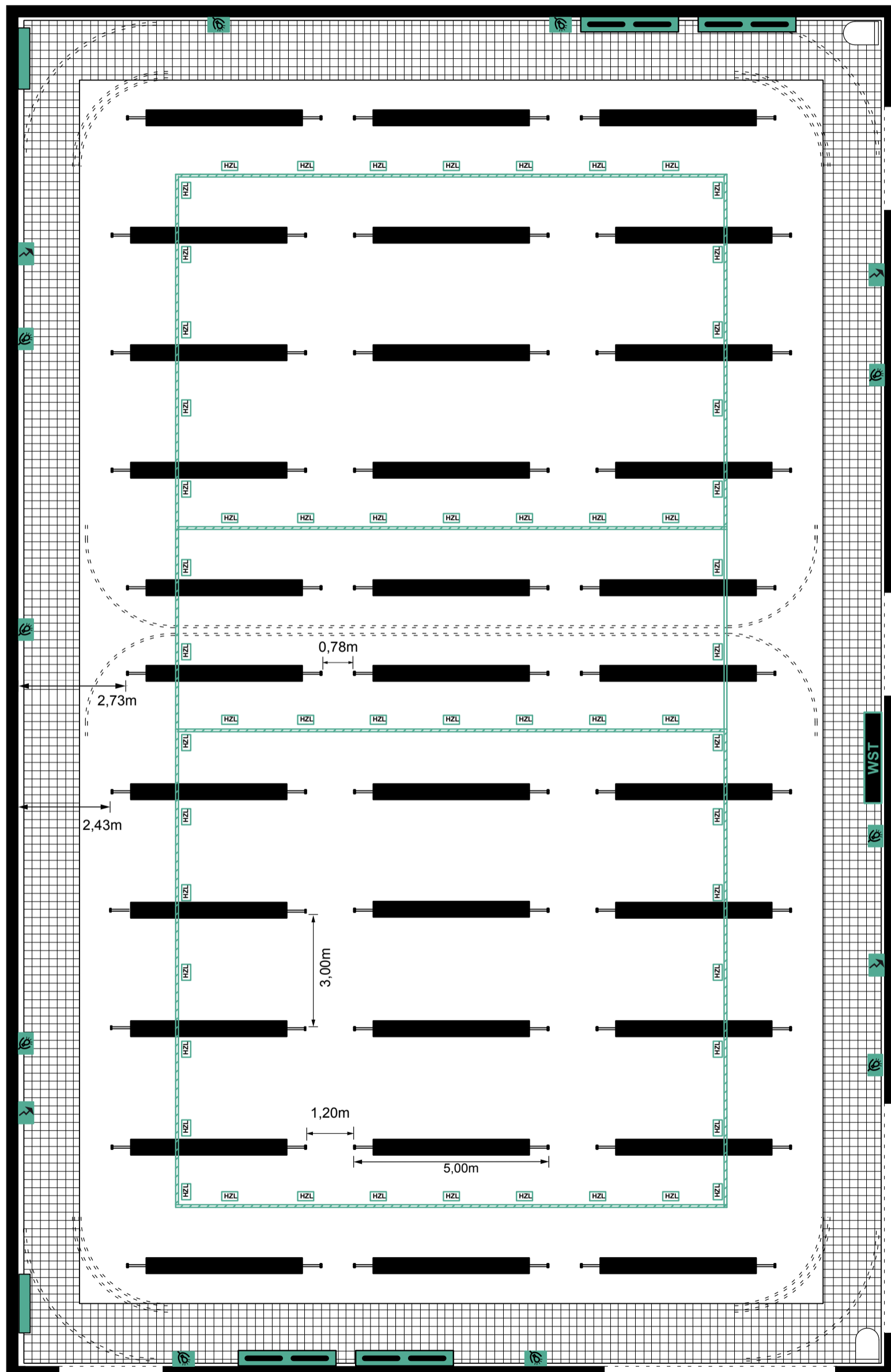










# Studio B




# Beleuchtungsebene



- |   |  |   |
|---|--|---|
|  Stromanschlussfeld      |  AV-Anschluss     |  Leuchenträger |
|  Absteckfeld Beleuchtung |  Kamera-Anschluss |  Revisionsgang |
|  Horizontlicht-Anschluss |  Wandsteuertafel  |   |

# Studio B

## Beleuchtungsebene



- |  |                                |  |                         |  |                      |
|--|--------------------------------|--|-------------------------|--|----------------------|
|  | <b>Stromanschlussfeld</b>      |  | <b>AV-Anschluss</b>     |  | <b>Leuchenträger</b> |
|  | <b>Absteckfeld Beleuchtung</b> |  | <b>Kamera-Anschluss</b> |  | <b>Revisionsgang</b> |
|  | <b>Horizontlicht-Anschluss</b> |  | <b>Wandsteuertafel</b>  |  |                      |

## Technische Ausstattung - Studio B

### **Dimensionen**

Länge	34,6 m
Breite	22,2 m
Nutzbare Raumhöhe	7 m
Horizonthöhe	6 m
Höhe Revisionsgang	6 m
Studiofläche brutto	768 m <sup>2</sup>
Studiofläche netto	600 m <sup>2</sup>

### **Anschlussfelder für Kameras**

Anschlussfelder mit Kabelachter 4 Stück für insgesamt 8 Kameras

### **Beleuchtung**

Leuchenträger (6x2,5 KW Dimmbar, 1x5KW Dimmbar)	33 Stück
HZL (4x2,5 KW an Deckenkonstruktion)	56 Stück

### **Absteckfelder für Beleuchtung**

**12 Stück**

#### **inklusive jeweils:**

2,5 KW, 16A, CEE 3 pol. (Anbindung an Dimmerraum)	6 Stück
2,5 KW, 16A, HAN (Anbindung an Dimmerraum)	1 Stück
2,3 KW Schuko	4 Stück
DMX "IN" (Anbindung an Dimmerraum)	2 Stück
DMX "OUT" (Anbindung an Dimmerraum)	2 Stück
Ethernet (Anbindung an Dimmerraum)	2 Stück

### **Anschlusskasten AV**

**2 Stück**

#### **inklusive jeweils:**

HAN-Modular 48B	1 Stück
Stammverkabelung RJ45	9 Port
Durchführung LWL Single Mode Duplex-SC	4 Port
Durchführung LWL Multi Mode Duplex-SC	4 Port
Verbindung Leuchenträger Duplex-SC	5 Port
Antennendose	1 Stück
AV-Netz (Schuko)	2 Stück
USV-Netz (Schuko)	2 Stück

### **Stromanschlüsse**

Steckdosenkombination (1x32A CEE, 1x16A CEE, 2x Schuko)	4 Stück
125A CEE 5 pol. (Dimmerraum)	4 Stück
63A CEE, 5 pol. (Dimmerraum)	16 Stück
32A CEE 5 pol. (Dimmerraum)	4 Stück
125A CEE 5 pol. (über Anschluss Ü-Wagen)	1 Stück
63A CEE 5 pol. (über Anschluss Ü-Wagen)	1 Stück
32A CEE 5 pol. (über Anschluss Ü-Wagen)	1 Stück

### **Installation**

elektrische Anschlussleistung	620 KW
Kälteleistung	353 KW

### **Besonderheit**

Horizontschienensystem 2 teilig  
Studio mittels Horizontschienen teilbar ( Teilfläche 1: 270m<sup>2</sup> ; Teilfläche 2: 330m<sup>2</sup> )  
Nesselvorhang weiß, Molton schwarz  
Blueboxvorhang 22m x 6m

### **Zugänge**

Studiotor: 3,90m x 2,90m	1 Stück
Studiotor : 3,50m x 2,90m	1 Stück
Tür : 2,45m x 1,30m	1 Stück
Tür : 2,10m x 1,30m	2 Stück

### **Studioboden**

Oberflächenbeschichtung:	2K-Epoxidharz + Acrylversiegelung Frescolithe 6000 RAL 7031
Spanplatten:	Homogen E1 Modul P5 Verlegeplatte

### **Nutz-/Verkehrslasten für Studioboden**

max. Flächenlast:	10 kN/ m <sup>2</sup>
-------------------	-----------------------

### **Peripherie**

Maskenräume  
Garderoben  
Produktionsbüros  
Bereitstellungsflächen  
Ü-Wagen Stellfläche  
Parkplätze für Produktionsfahrzeuge